



ACTION II

Petit Lady[™]

Ihre 360°-Lösung für die
ästhetische Gynäkologie

SANFT, EINFACH, SCHNELL



Petit Lady™ mit ACTION II

Veränderungen nach der Entbindung und natürliche Alterung können negative Wirkungen auf den vulvovaginalen Zustand, die Lebensqualität und die sexuelle Befriedigung der betroffenen Frau haben.

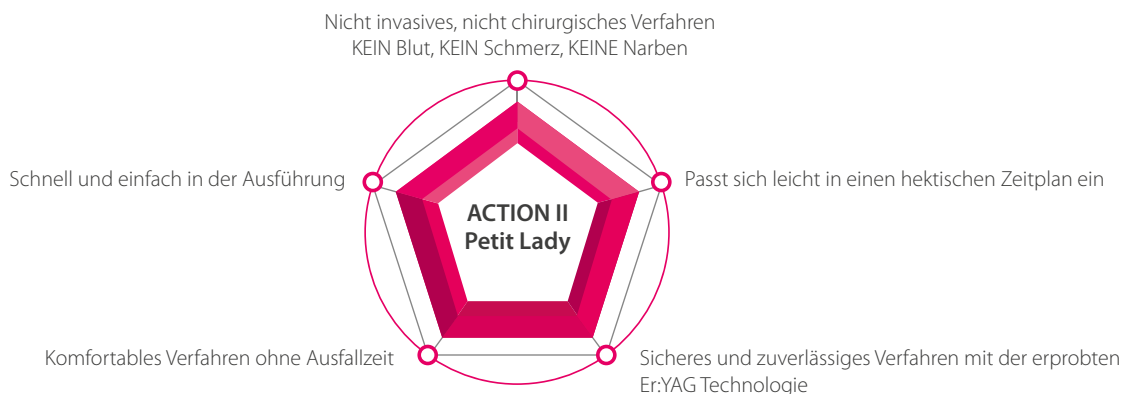
ACTION II Petit Lady™ umfasst alle Behandlungsmassnahmen für eine Reihe von gynäkologischen Indikationen.

Das ACTION II "Petit Lady" Verfahren ist keine Laser-Vaginoplastie (lasergestützte vaginale Chirurgie mit einem CO₂ - oder Diodenlaser), sondern ein nicht invasives, nicht chirurgisches Verfahren.

Präzise und kontrollierte Gewebeablation und minimale Koagulation werden durch die Er:YAG Energie induziert. Da die Neupithelialisierung der vaginalen Schleimhaut schneller induziert wird als bei jedem anderen Laser, bietet die ästhetische Intervention mit ACTION II eine sichere und nicht invasive Alternative für Gynäkologen und Patienten.

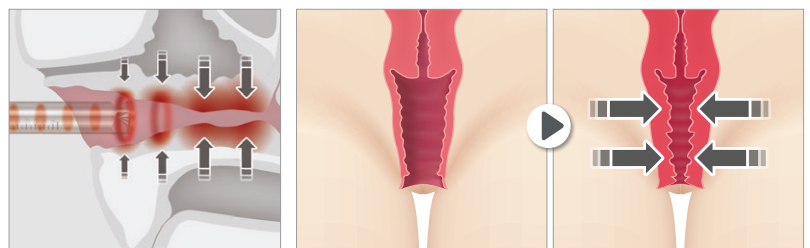
Der einzigartige Dualmodus kombiniert automatisch die multiplen Mikropulse und die Langpulsmodi zur gleichen Zeit. Dieser neue Behandlungsansatz ermöglicht eine tiefere, sekundäre thermische Wirkung und die kontrollierte Erhitzung der Zielschleimhaut an der Vaginalwand. Das patentierte Design der intravaginalen Bereiche bietet eine effiziente und komfortable Behandlung.

LIEFERN SIE DIE ERGEBNISSE, DIE IHRE PATIENTEN WOLLEN



PETIT 360° VAGINALE STRAFFUNG

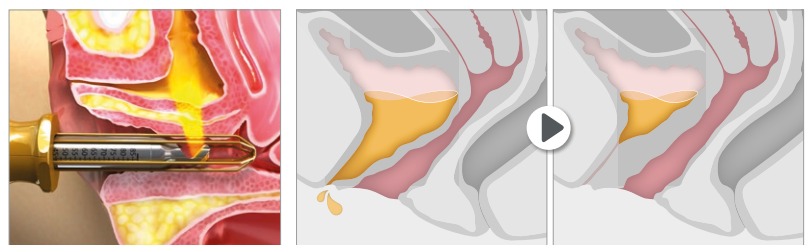
Die sanfteste Ablation und photothermische Wirkung mit einzigartigen multiplen Mikropulsen, die präzise an die Anatomie der vaginalen Schleimhaut angepasst werden können. Der Laser wird innerhalb der Führung hochpräzise in millimetergenauen Manipulationen zwischen den Applikationspunkten der Mikropulse bewegt.

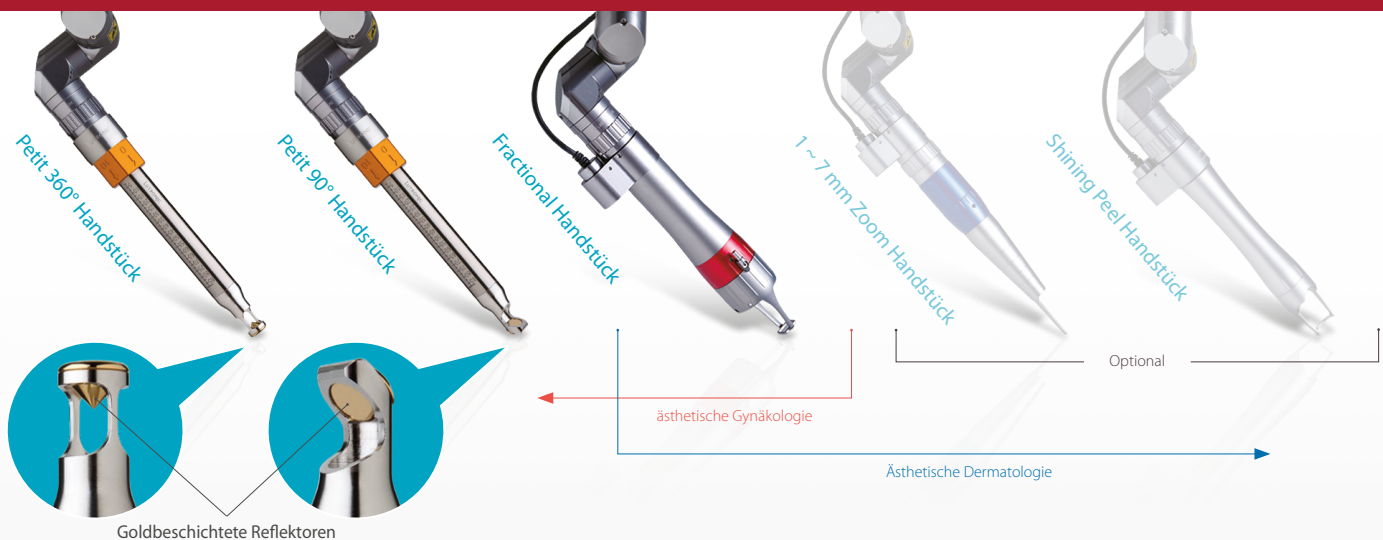


Petit 360° Handstück liefert 360° Laserenergieabgabe mit einem einzelnen Übergang

PETIT 90° STRESSINKONTINENZ

Mit dem Petit 90°-Handstück wird ein konservativer Zugang durch den Vaginalkanal ermöglicht. Die endopelvine Faszie wird mittels einer erweiterten thermischen Schrumpfwirkung gestrafft, ebenso das Bänder- und Mucosagewebe des vorderen Vaginalkanals. Es resultiert eine signifikante klinische Verbesserung der Harninkontinenz.





* Petit Handstücke sind zum Patent & Design angemeldet

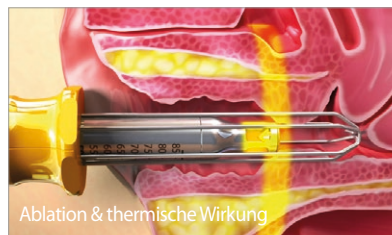
Patientenfreundliche Verfahren mit verschiedenen Handstücken für multiple Indikationen in der ästhetischen Gynäkologie und Dermatologie

Weitere Informationen unter www.petitlady.net

DUAL-PASS-TECHNIK

Maximierung der klinischen Wirkung: Sie erreichen eine präzise epitheliale Ablation durch die photothermische Wirkung von multiplen Mikropulsen. Der Übergang von den nichtablativen 1000ms langen Pulsen zur Stimulierung der Kollagenasen in der vaginalen Mucosa erfolgt automatisch.

1. Schritt: Multiple Mikropulse



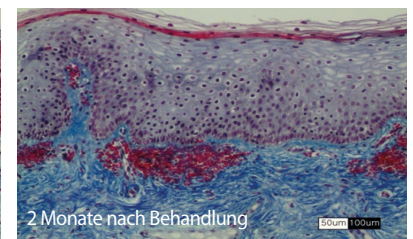
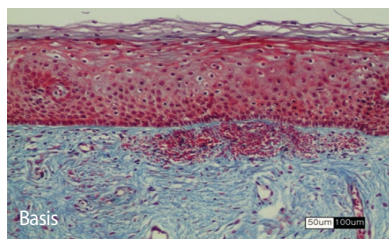
2. Schritt (optional): Long pulse



HISTOLOGISCHE MODIFIKATION DER VAGINALWAND

Die epidermale Mucosakomponente wird breiter, dichter und zellreicher mit weniger eingelagertem Keratin. Die Lamina propria zeigt eine signifikant dichtere Textur des Bindegewebes. Synoptisch ergeben diese Prozesse eine Straffung und Verfestigung der Vaginalwand.

Elastica van Giesen stain X 100, Alter: 38 Jahre



Mit freundlicher Genehmigung von Dr. Min Seok Lee, Gynäkologe, Sophie-Marceau Women's Clinic S.Korea

PETIT LADY™ : VIELE BEHANDLUNGSOPTIONEN

Straffen eines erweiterten/entspannten vaginalen Kanals Vulvo - Vaginale Verjüngung

- » Vaginale Veränderungen nach der Entbindung
- » Atrophische Vaginitis
- » Vaginales Relaxationssyndrom
- » Vorhof- & Introitusstraffung
- » Gesamtvaginale Straffung
- » Verbesserung der sexuellen Zufriedenheit
- » Stressharninkontinenz
- » Vaginale Trockenheit
- » Brennendes Gefühl
- » Pigmentierte Vulva
- » Dehnungszeichen
- » Zusätzliche ästhetische Verfahren

"Petit Lady wird besonders empfohlen für Patientinnen in der Menopause, denn der Mechanismus der Lasererneuerung verjüngt nicht nur den Zustand der Vagina, sondern verbessert die sexuelle Befriedigung und die Lebensqualität.."

Hyung Keun Lee, MD, PhD.,
Chefdirektor von RIZ Laser Cosmetic Vaginal Surgery Center, Korea

WARUM ACTION II?

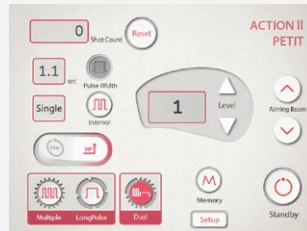
- Vielzahl an gynäkologischen und ästhetischen Indikationen
- Tiefere, sekundäre thermische Wirkung mit dem einzigartigen Dualmodus
- Sanft, schnell, niedriges Risiko, hohe Sicherheit, schnelle Erholung und niedrige Ausfallzeit sind attraktiv für Sie und Ihre Patienten

ACTION II GUI

Dermatologie GUI



NEW Gynäkologie (Petit Lady) GUI



SYSTEMSPEZIFIKATIONEN

Lasertyp	Er:YAG 2940 nm	
Betriebsmodus	Dermatologie	Normalmodus Langpuls-Modus Fraktionierter Modus
	Gynäkologie (Petit Lady)	Multipler Modus Langpuls-Modus Dualmodus
Strahlenprofil	Rechteck	
Pulsbreite	Normalmodus: 250 µs Langpulsmodus: max. 1000 ms	
	Petit H/P	360° 90°
Handstück	Fraktionierter H/P	12 mmØ, 9x9 mm
	Zoom H/P (Optional)	1 ~ 7 mmØ
	Shining Peel H/P (Optional)	14 mmØ
Handstück Autoabtastung	Ja	
Pulsrate	Einzel, 1, 2, 5 und 10 Hz	
Nutzerschnittstelle	8 Zoll LCD Display / Touchscreen	
Speicher	"Shining Peel" & 8 Punkt	
Zielstrahl	Diode 655 nm (Rot), 1mW, Justierbare Helligkeit	
Abmessungen (mm) / ohne Arm	872 (H) x 656 (L) x 295 (B)	



Orcos Medical AG

Untere Heslibachstrasse 41a
CH-8700 Küsnacht
Tel.: +41 (0) 44 400 92 92
Fax: +41 (0) 44 400 92 91
E-Mail: info@orcocos.ch
www.orcocos.ch

Hersteller

LUTRONIC

©2014, LUTRONIC Group of Companies. All rights reserved. LUTRONIC, its logo, ACTION II and Petit Lady are trademarks or registered trademarks of the LUTRONIC Group of Companies. *Specifications are subject to change without notice. This product or the use of this product is covered by one or more US and foreign patents or patent application pending. ACTION II-BR-4100153900 Rev.1.1

"For International Use Only"